

卒業旅行の実態調査

調査レポート

2008年12月17日(水)

株式会社 毎日コミュニケーションズ

調査概要

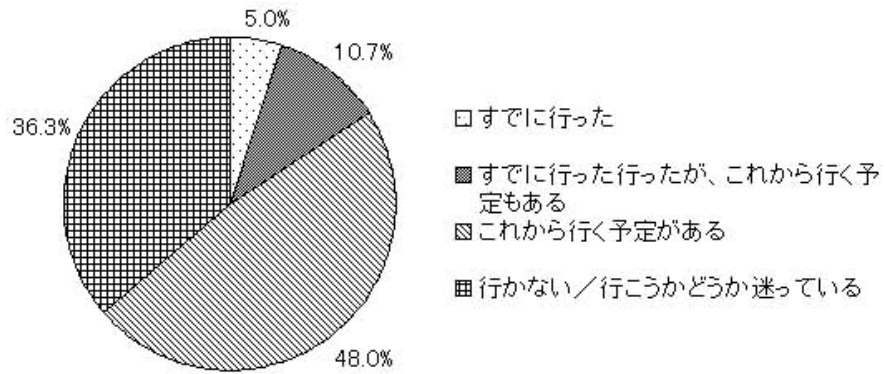
- ◇調査名：卒業旅行の実態調査
- ◇調査方法：マイコミフレッシュズ会員である 2009 年 4 月入社
予定の内定者を対象にメールにてアンケートを送付、
WEB から回答。
- ◇調査期間：2008 年 11 月 27 日（木）～12 月 3 日（水）
- ◇回答数：300 件（男性：150 件、女性 150 件）
- ◇実施機関：マイコミフレッシュズ（会員数 約 30 万人）

※「マイコミフレッシュズ」とは、就職活動を終了した学生（内定者）に対して、卒業までのあいだ社会人準備情報を提供する総合サイトです。

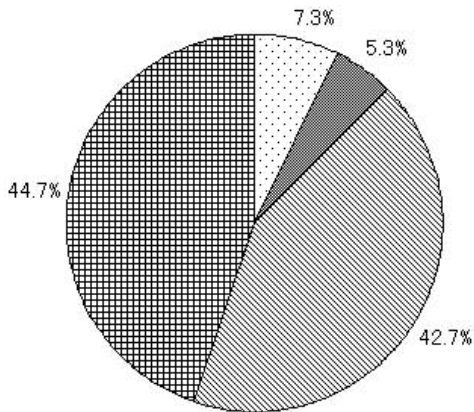
■卒業旅行に行かない（行くかどうか迷っている）人が、4割弱！

- ◇ 卒業旅行に行く：63.7%、行かない／行くかどうか迷っている：36.3%
- ◇ 卒業旅行に行く予定がある人が半数以上
- ◇ 女性より男性の方が、卒業旅行に行かない（行くかどうか迷っている）割合が高い

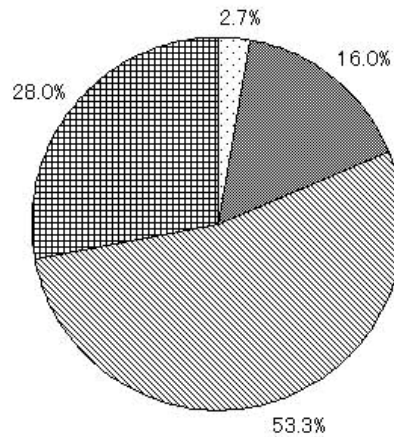
Q. あなたは卒業旅行に行く予定はありますか？（全体・回答数=300）



（男性・回答数=150）



（女性・回答数=150）



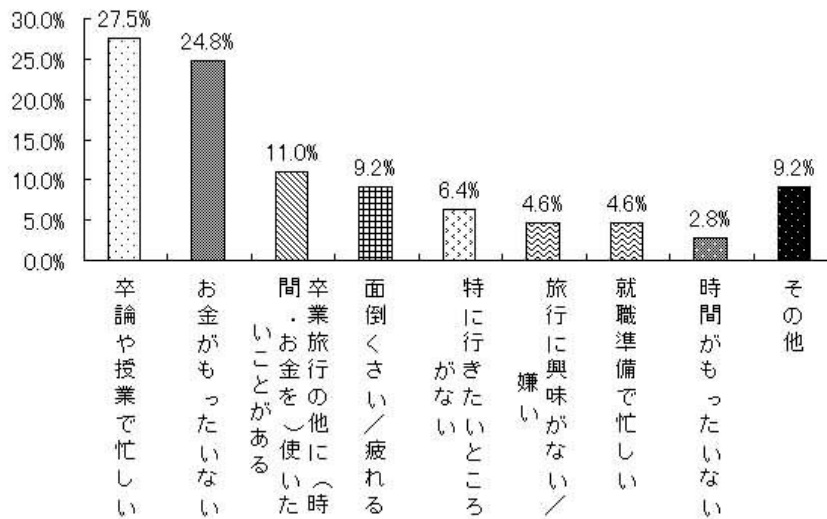
■卒業旅行に行かない理由は、「忙しい」「お金がもったいない」

- ◇ 卒業旅行に行かない理由、男性 1 位は「卒論や授業が忙しい」、女性 1 位は「お金がもったいない」
- ◇ “卒業旅行” の特別感が低下している傾向がうかがえる

Q. 卒業旅行に行かない（行くかどうか迷っている）、一番は何ですか？

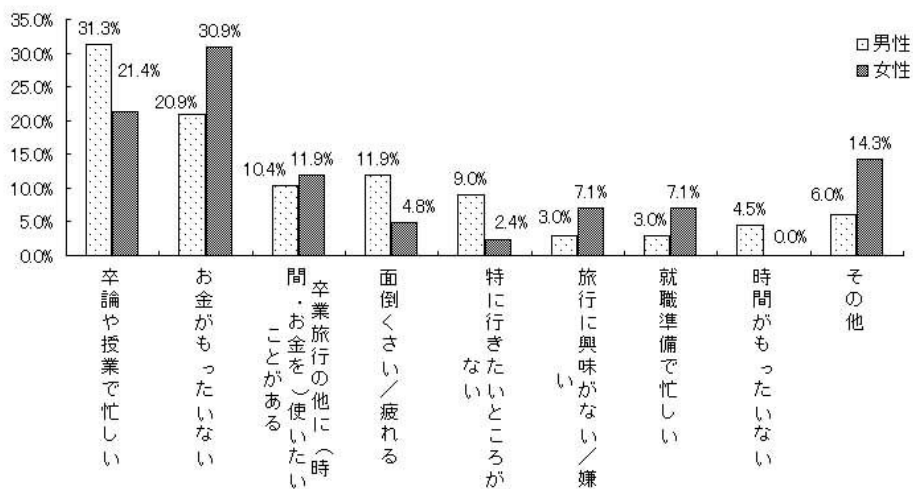
（卒業旅行に、「行かない／行くかどうか迷っている」と回答した人 回答数=109）

（全体）



◇男女別◇

（男性回答数=67、女性回答数=42）

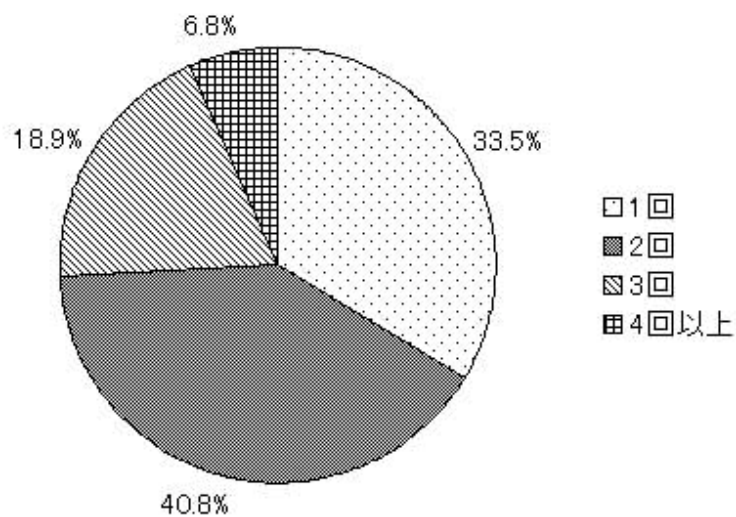


■卒業旅行は「2回以上」が6割強！

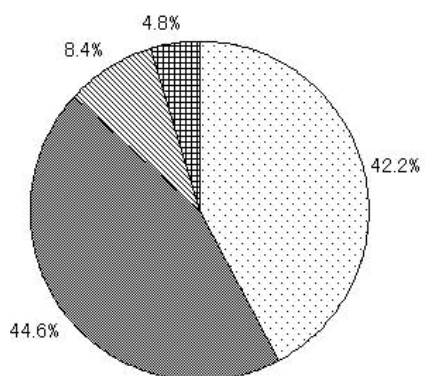
- ◇ 卒業旅行は2回以上が66.5%を占めた
- ◇ 男性よりも女性の方が、卒業旅行に複数回行く傾向

Q. 卒業旅行は何回くらい行く予定ですか？（※すでに行ったものを含む）

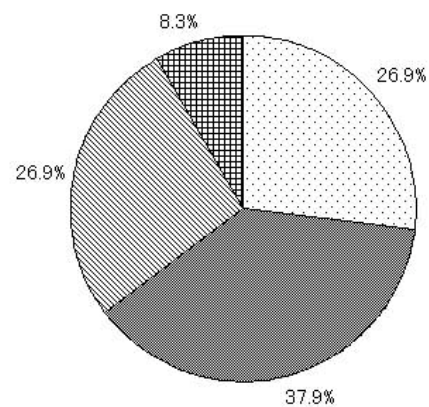
（卒業旅行に「すでに行った」「すでに行ったが、これからいく予定もある」「これから行く予定がある」と回答した人 回答数=191）



男性（回答数=83）



女性（回答数=108）



■卒業旅行は2～3人で行く割合が最も高い

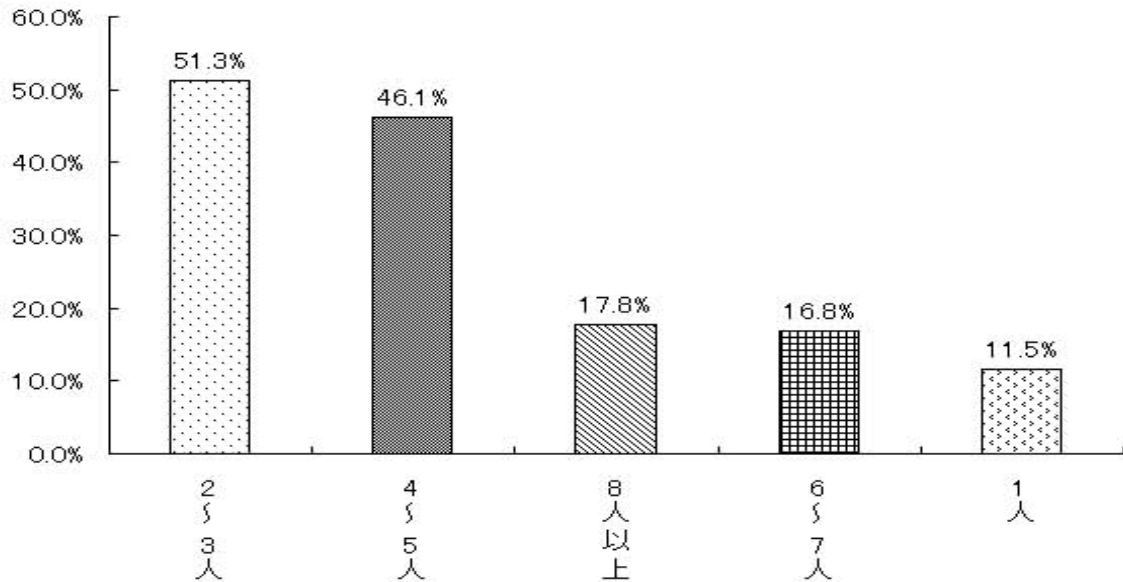
◇卒業旅行には「2～3人で行く」が5割超

◇一方、「1人で」は10%前後

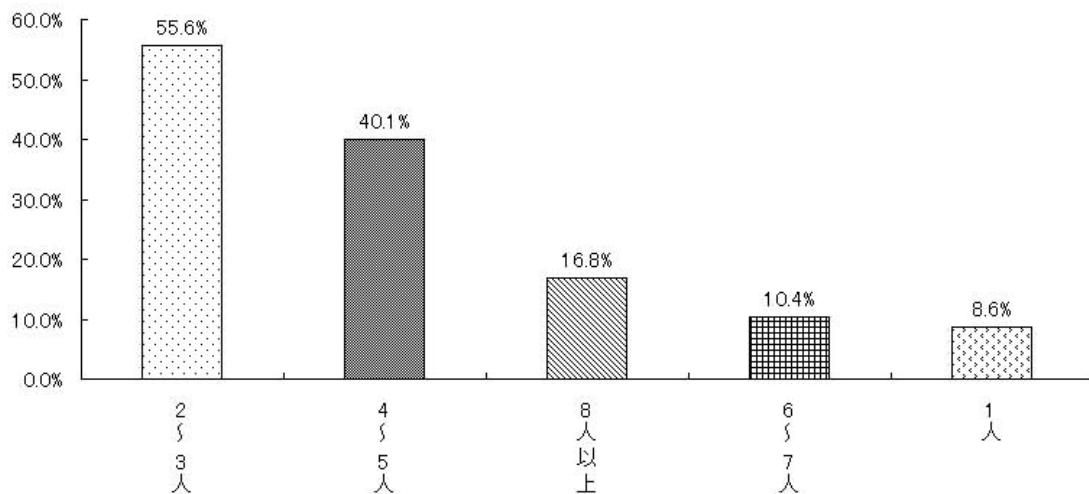
Q. 卒業旅行は何人くらいで行きますか？（※すでに行ったものを含む）【複数回答】

（卒業旅行に「すでに行った」「すでに行ったが、これからいく予定もある」「これから行く予定がある」と回答した人 回答数=191）

2008年



2007年 (回答数=394)



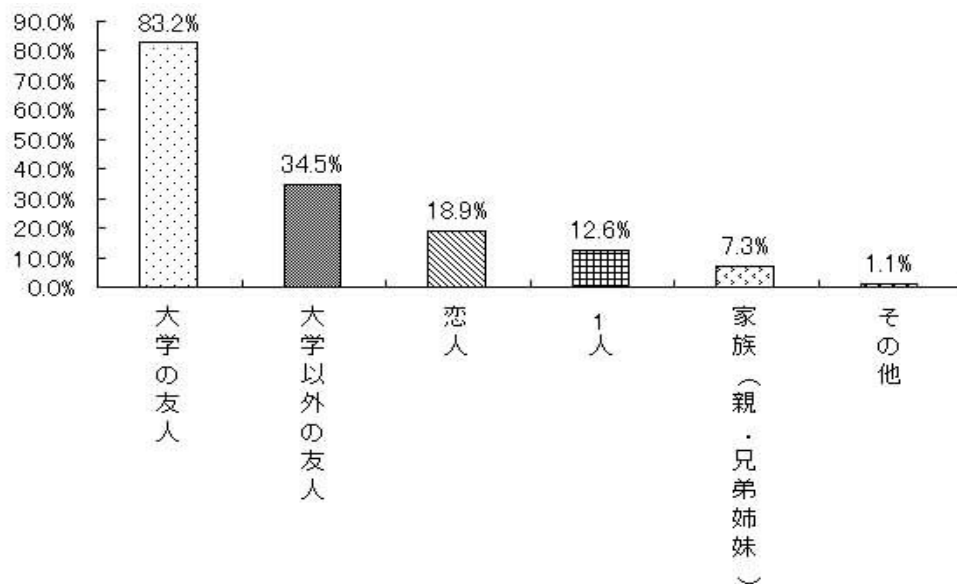
■卒業旅行は「大学の友人と」が8割超！

◇卒業旅行は「大学の友人と」が83.2%

◇女性は男性よりも、「大学以外の友人」「恋人」「家族」とも卒業旅行に行く傾向

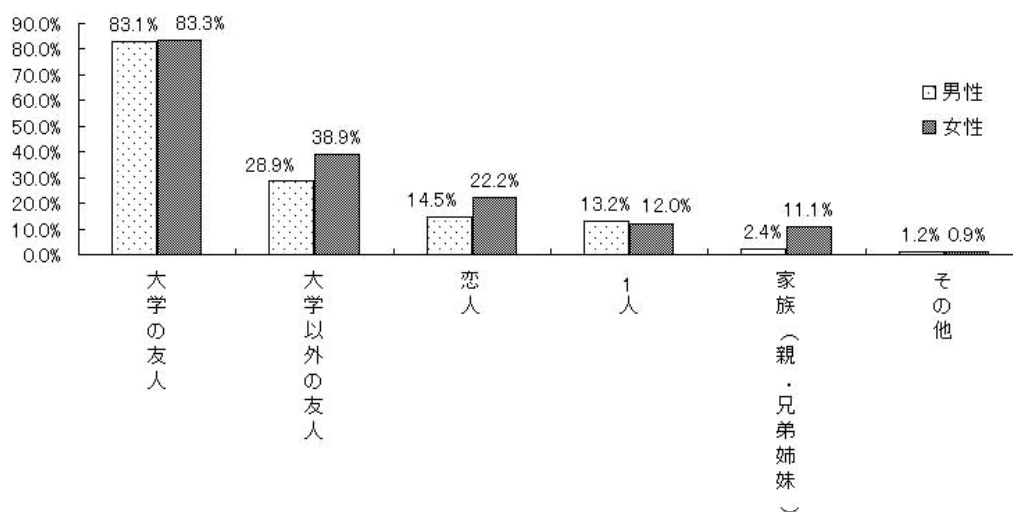
Q. 卒業旅行は誰と行く予定ですか？（※すでに行ったものを含む）【複数回答】

（卒業旅行に「すでに行った」「すでに行ったが、これから行く予定もある」「これから行く予定がある」と回答した人 回答数=191）



◇男女別◇

（男性回答数=83、女性回答数=108）

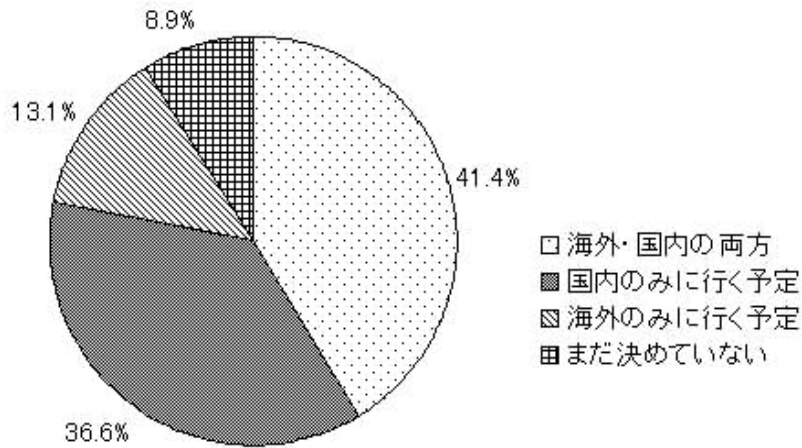


■卒業旅行は「海外と国内の両方」に行く傾向

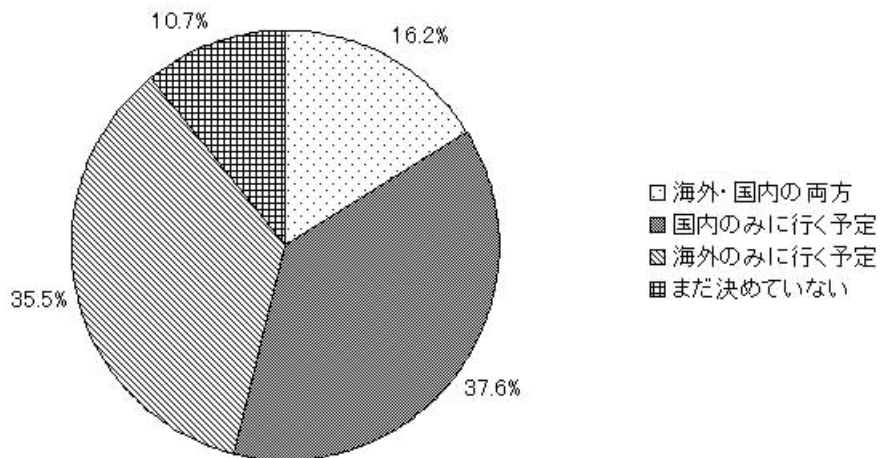
◇昨年に比べ、「海外と国内」の両方に行く人が大幅増

Q. 卒業旅行先は、国内ですか？海外ですか？（※すでに行ったものを含む）
 （卒業旅行に「すでに行った」「すでに行ったが、これからいく予定もある」「これから行く予定がある」と回答した人 回答数=191）

2008年



2007年 (回答数=394)



■海外旅行先 1位「イタリア」、2位「韓国」、3位「アメリカ本土」

- ◇卒業旅行の海外旅行先1位は、3年連続「イタリア」
 ◇昨年、一昨年に比べて、「韓国（19.2%）」人気が高くなる

Q. 海外旅行先にどの国に行く予定ですか？（※すでに行ったものを含む）【複数回答】
 （卒業旅行先を「海外のみ」「海外・国内の両方」と回答した人 回答数=104）

【卒業旅行先ランキング】

	2008年	2007年	2006年
第1位	イタリア（22.1%）	イタリア（27.9%） フランス（27.9%）	イタリア（38.7%）
第2位	韓国（19.2%）		アメリカ本土（34.9%）
第3位	アメリカ本土（12.5%） フランス（12.5%）	韓国（16.2%）	フランス（34.3%）
第4位		ドイツ（14.2%）	オーストラリア（29.7%）
第5位	ドイツ（10.6%）	スペイン（12.7%）	ドイツ（28.3%）

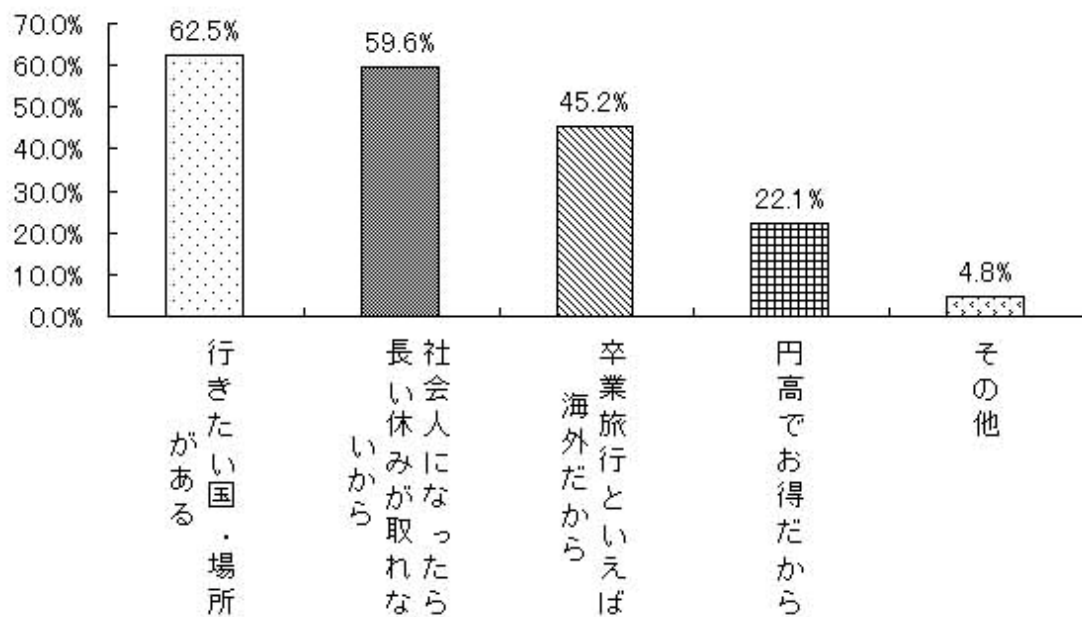
※（2007年：回答数=204、2006年：回答数=300）

■海外に行く理由 1 位は「行きたい国・場所があるから」

◇卒業旅行に海外に行く理由は、「行きたい国・場所があるから」 62.5%
 「社会人になったら長い休みが取れないから」 59.6%
 ◇「卒業旅行＝海外」という意識も約 5 割を占める

Q. 海外に行く理由を教えてください。【複数回答】

(卒業旅行先を「海外のみ」「海外・国内の両方」と回答した人 回答数=104)

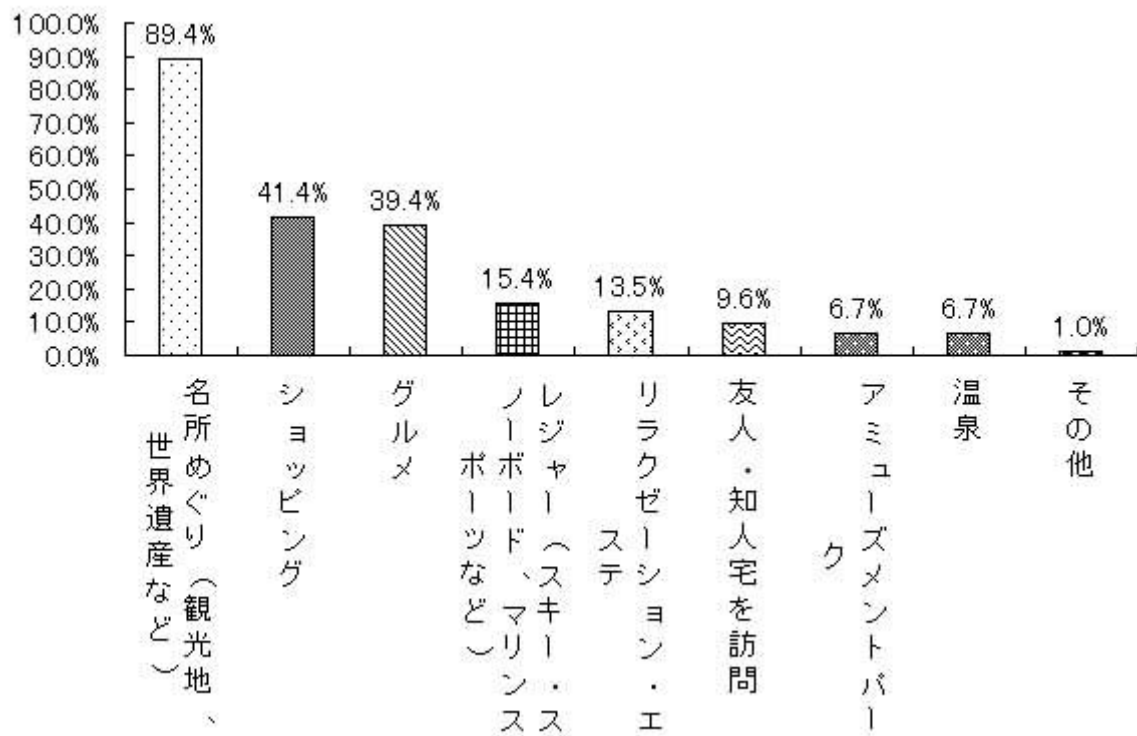


■海外旅行先での目的は、「名所めぐり」が約9割！

◇海外旅行先での目的は、観光地や世界遺産などの「名所めぐり」89.4%
 ◇海外旅行先では、「名所めぐり」や「ショッピング」、「レジャー」など比較的アクティブに行動する傾向

Q. 海外の旅行先での目的は何ですか？【複数回答】

(卒業旅行先を「海外のみ」「海外・国内の両方」と回答した人 回答数=104)



■国内の旅行先 1位「沖縄県」、2位「北海道」、「京都府」

- | |
|---------------------------------------|
| ◇国内の旅行先1位は「沖縄県」の25.5% |
| ◇昨年に続き、「沖縄」「北海道」「京都府」の3都市の人気が高いことが伺える |

Q. 国内の卒業旅行先として予定しているのはどこですか？（※すでに行ったものを含む）
（卒業旅行先で「国内のみ」「海外・国内の両方」と回答した人 回答数=149）
【複数回答】

【国内旅行先ランキング】

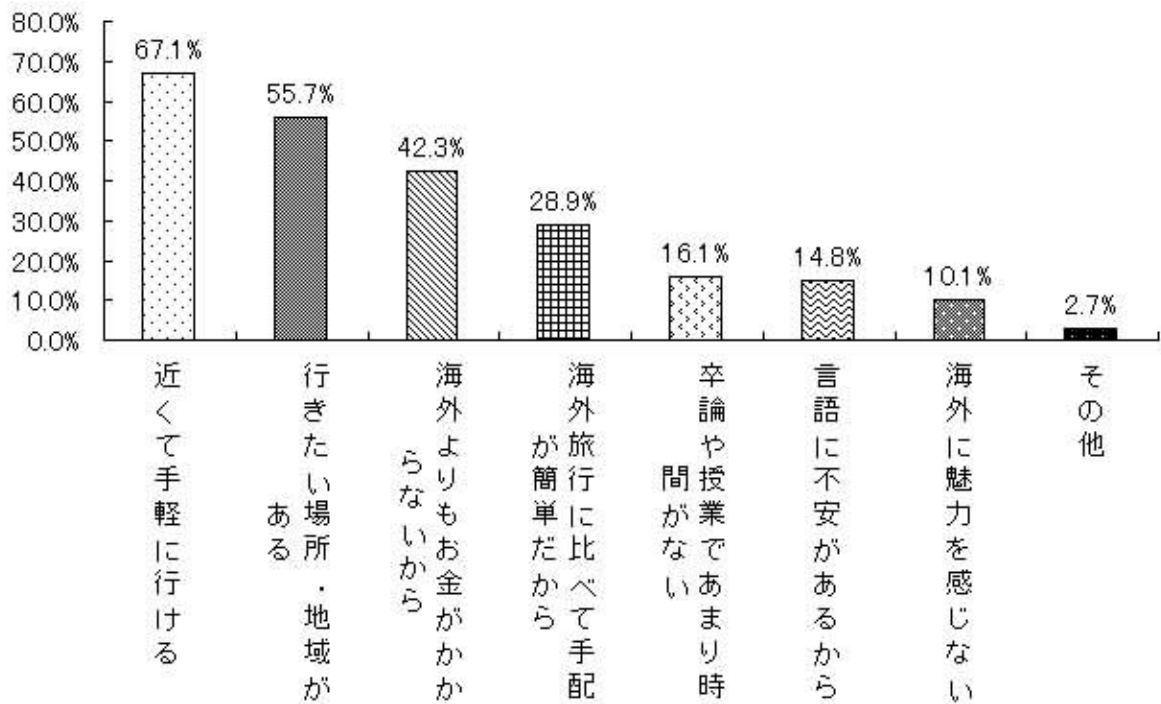
	2008年	2007年
第1位	沖縄（25.5%）	北海道（27.8%）
第2位	北海道（20.8%） 京都府（20.8%）	沖縄（27.4%）
第3位		京都府（16.5%）

※（2007年 回答数=212）

■国内旅行に行く理由は、「近くて手軽」

◇卒業旅行で国内に行く理由は「近くて手軽」67.1%がトップ
 ◇「海外よりもお金がかからないから（42.3%）」、「海外旅行に比べて手配が簡単だから（28.9%）」など、海外に対するネガティブ傾向も

Q. 卒業旅行に国内に行く理由を教えてください。【複数回答】
 (卒業旅行先で「国内のみ」「海外・国内の両方」と回答した人 回答数=149)

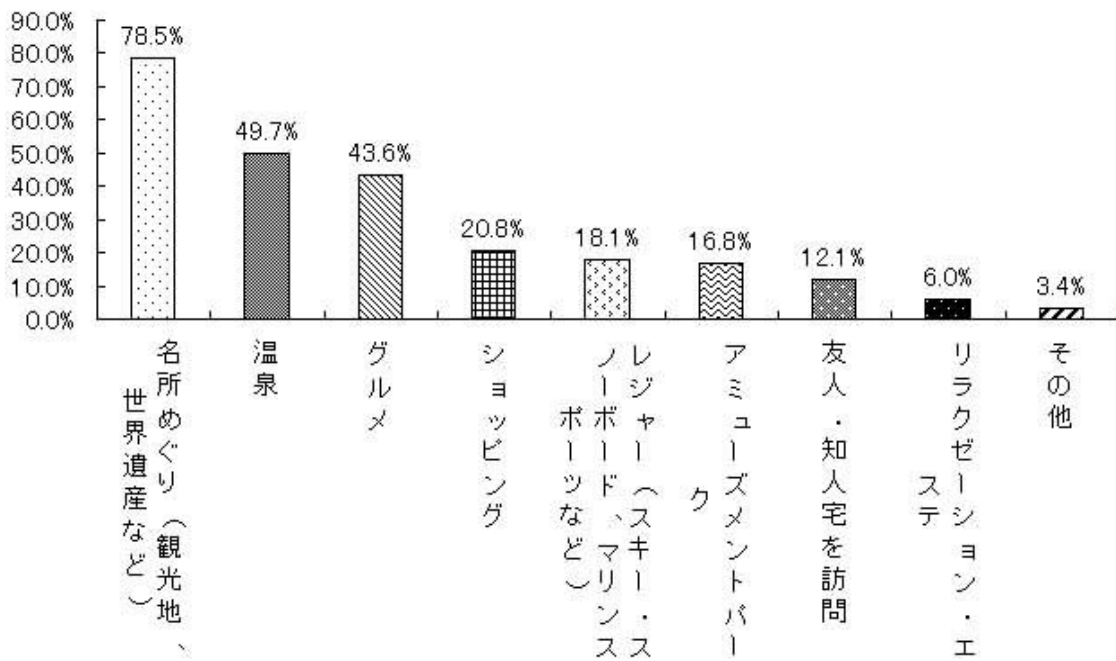


■国内旅行の目的の第1位は、「名所めぐり」

- ◇国内旅行先での目的は「名所めぐり」が78.5%
- ◇「温泉」や「グルメ」などの“のんびり派”回答も多く見られる

Q. 国内旅行先での目的は何ですか？【複数回答】

(卒業旅行先で「国内のみ」「海外・国内の両方」と回答した人 回答数=149)

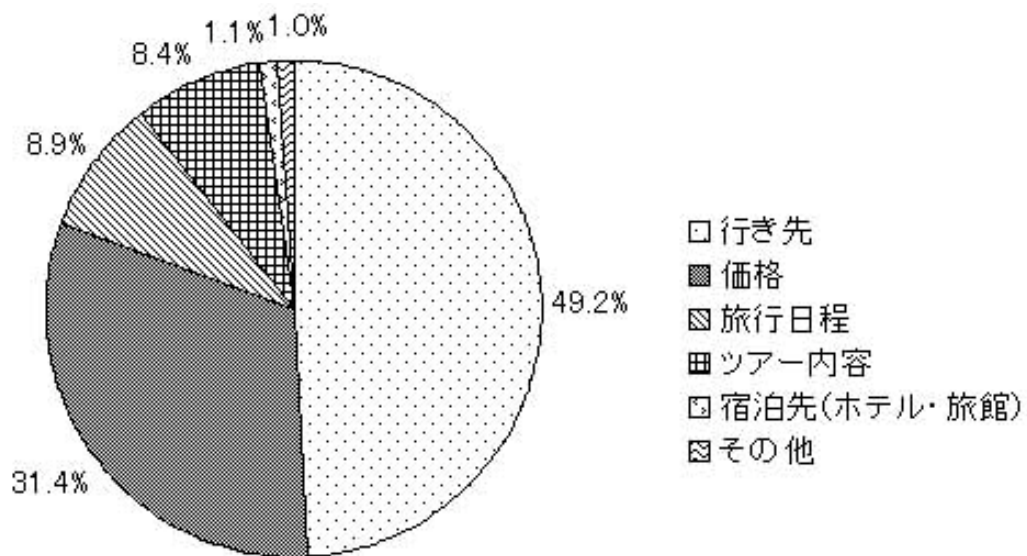


■卒業旅行のプランは「行き先」と「価格」で決定

◇卒業旅行のプランで一番の決め手は、「行き先」49.2%・「価格」31.4%

Q. 卒業旅行のプランで一番決め手となった条件は？

(卒業旅行に「すでに行った」「すでに行ったが、これからいく予定もある」「これから行く予定がある」と回答した人 回答数=191)

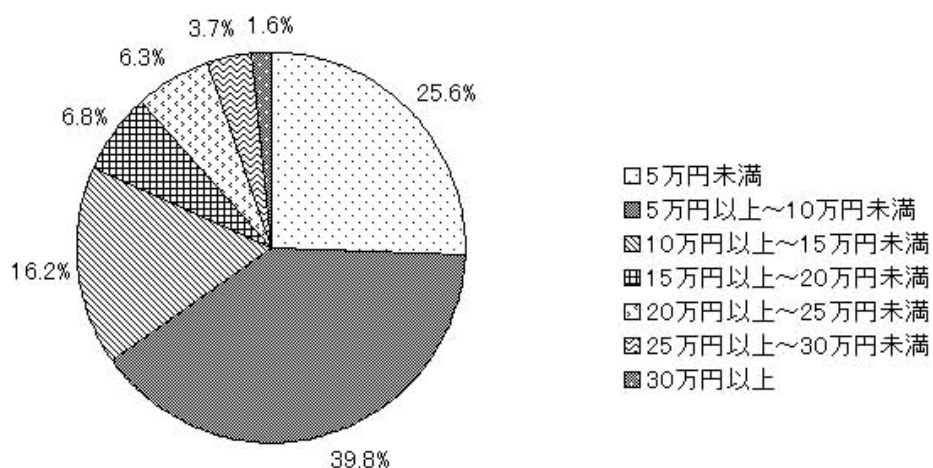


■卒業旅行の予算は、昨年も今年も「5万円以上～10万円未満」

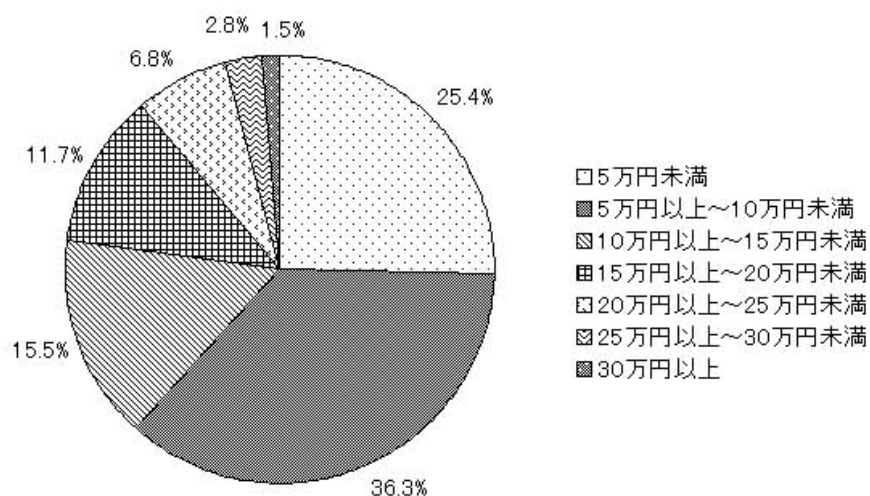
◇卒業旅行の予算、1位は「5万円以上～10万円未満」39.8%
 ◇各予算帯で、昨年とほぼ同割合。「15万円以上～20万円未満」が若干減少

Q. 1回の卒業旅行での予算はどのくらいですか？（※複数回行く場合は、平均）
 （卒業旅行に「すでに行った」「すでに行ったが、これからいく予定もある」「これから行く予定がある」と回答した人 回答数=191）

2008年



2007年 (回答数=394)

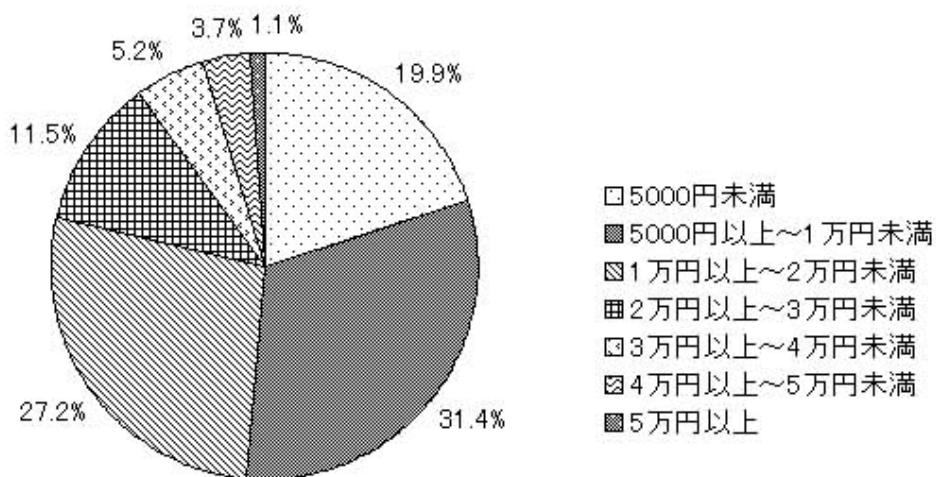


■旅費以外で旅行にかかる予算は「5000円以上～1万円未満」

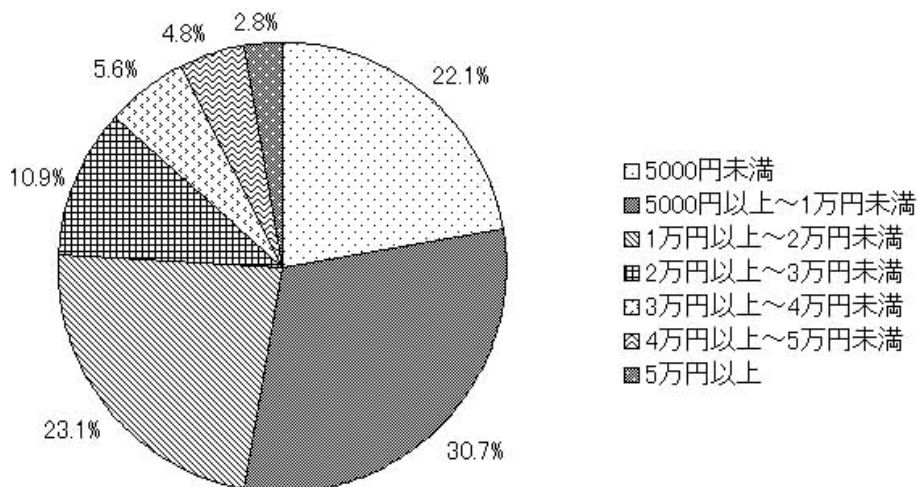
◇卒業旅行の旅費以外でかかる予算は、昨年も今年も「5000円以上～1万円未満」
 ◇昨年と比較しても、旅費および旅費以外の予算のどちらも変化なし

Q. 旅費以外で、旅行の準備にかかる予算はどのくらいですか？

2008年



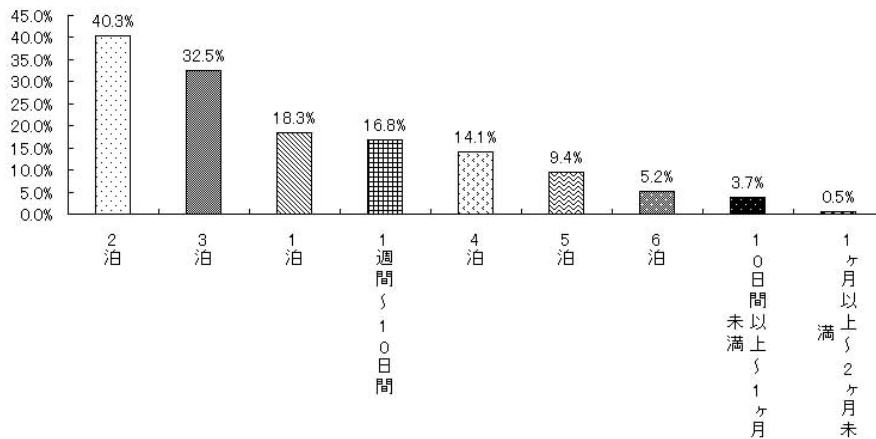
2007年 (回答数=394)



■旅行期間は「2泊～3泊」が7割以上！

◇旅行期間、「2泊」が40.3%、「3泊」が32.5%と比較的短い旅行期間が主流

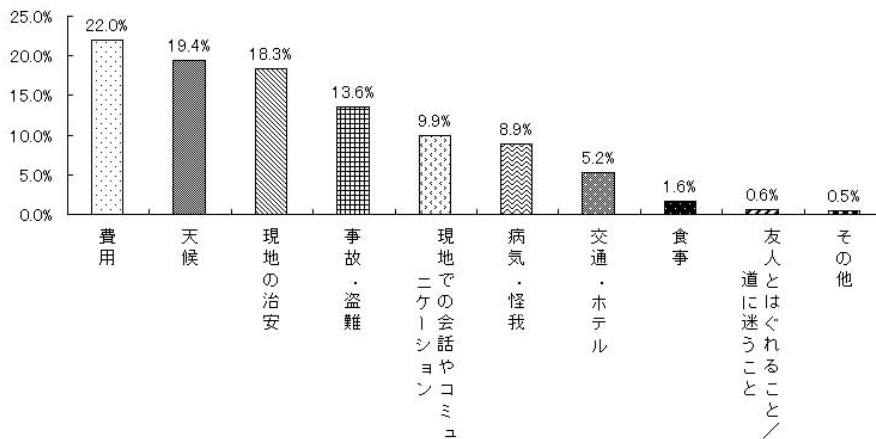
Q. 1回の旅行期間はどのくらいを予定していますか？（※すでに行ったものを含む）
 （卒業旅行に「すでに行った」「すでに行ったが、これからいく予定もある」「これから行く予定がある」と回答した人 回答数=191 【複数回答】）



■卒業旅行で一番不安なことは、「費用」

◇卒業旅行で一番の不安は「費用」が22%

Q. 卒業旅行に行く前に、一番不安に思うことは何ですか？
 （卒業旅行に「すでに行った」「すでに行ったが、これからいく予定もある」「これから行く予定がある」と回答した人 回答数=191）

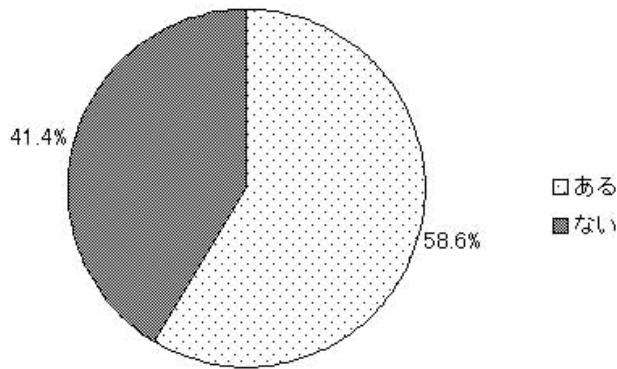


■卒業旅行に向けてしたことは、「アルバイト」「貯金・節約」

◇卒業旅行のために何かをした人は、約6割

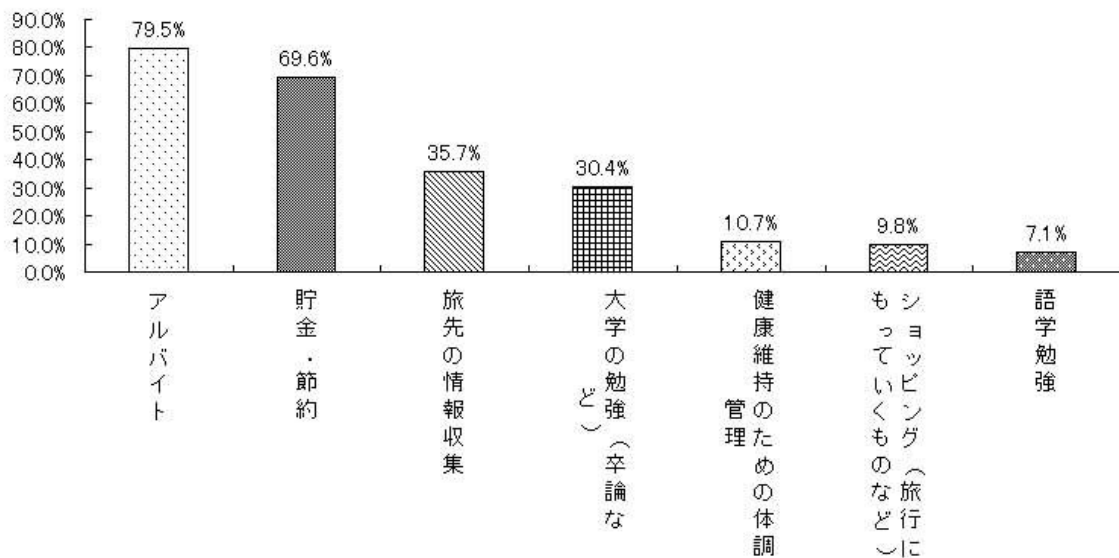
◇卒業旅行のために「アルバイト（79.5%）」、「貯金・節約（69.6%）」

Q. 卒業旅行をするためにした（している）ことはありますか？（卒業旅行に「すでに行った」「すでに行ったが、これからいく予定もある」「これから行く予定がある」と回答した人 回答数=191）



Q. それは何ですか？

（卒業旅行のためにした（している）ことが「ある」と回答した人 回答数=112 複数回答）



■卒業旅行は、「いつもより少し奮発した旅行にしたい」

◇卒業旅行に求める気持ち、昨年と今年では変化が見られる

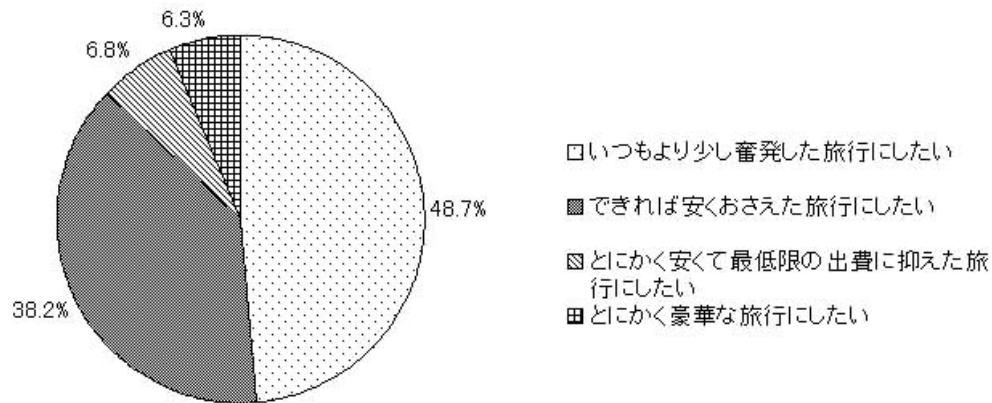
◇比較的奮発した豪華な旅行にしたいと考えている人が 55.0%

「いつもより少し奮発した旅行にしたい」 48.7%、「とにかく豪華な旅行にしたい」 6.3%

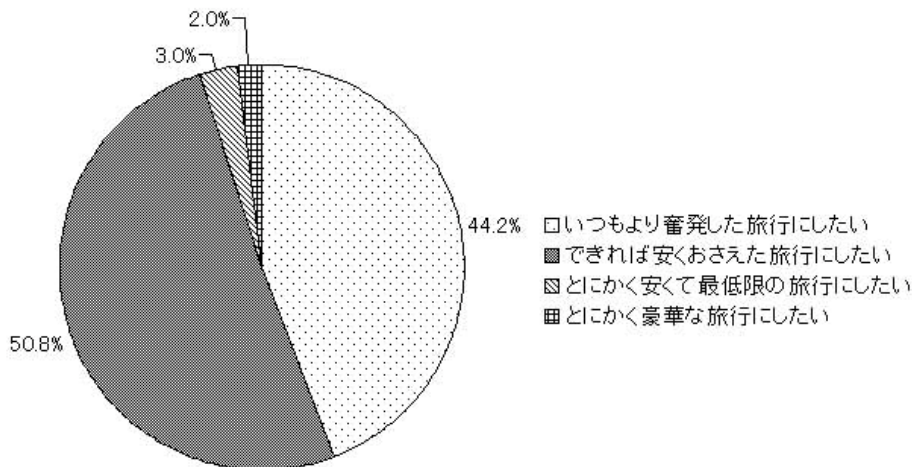
Q. 卒業旅行に求める気持ちとして、一番近いものを教えてください。

(卒業旅行に「すでに行った」「すでに行ったが、これからいく予定もある」「これから行く予定がある」と回答した人 回答数=191)

2008年



2007年 (回答数=394)



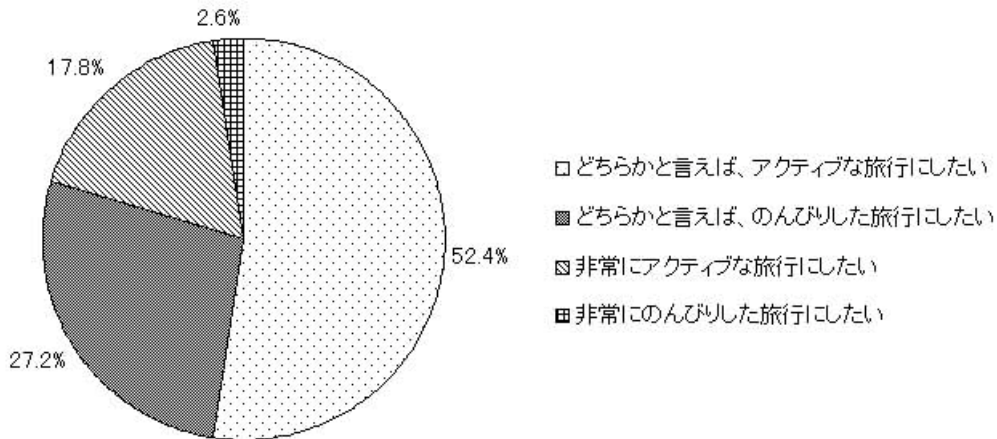
■卒業旅行は「アクティブな旅行にしたい」傾向

◇昨年、今年ともに、卒業旅行は「アクティブな旅行にしたい」が多数

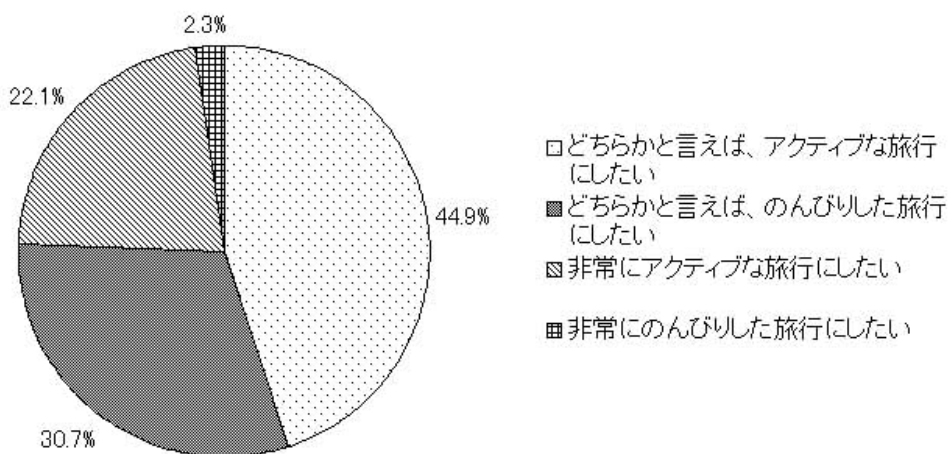
Q. 卒業旅行のあなたの行動計画について、一番近いものを教えてください。

(卒業旅行に「すでに行った」「すでに行ったが、これから行く予定もある」「これから行く予定がある」と回答した人 回答数=191)

2008年



2007年 (回答数=394)

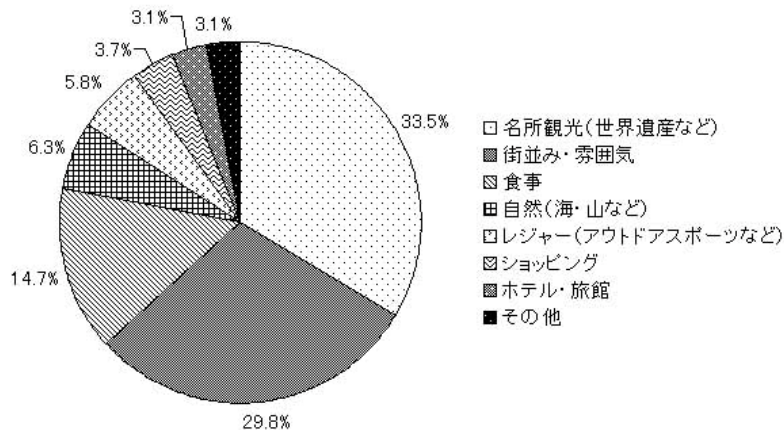


■卒業旅行での一番の楽しみは、「名所観光（世界遺産など）」

◇卒業旅行の楽しみは「名所観光」「街並み・雰囲気」など文化にふれる旅行

Q. 卒業旅行先で一番楽しみなことは？

（卒業旅行に「すでに行った」「すでに行ったが、これからいく予定もある」「これから行く予定がある」と回答した人 回答数=191）



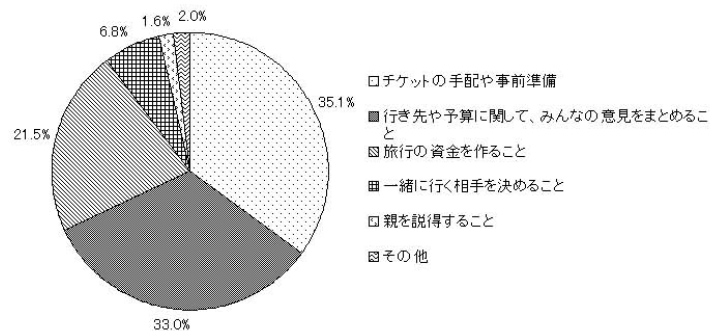
■卒業旅行で面倒なことは「事前準備」と「意見をまとめること」

◇卒業旅行で面倒なことは、「チケットの手配や事前準備」31.5%

「行き先や予算に関してみんなの意見をまとめること」33.0%

Q. 卒業旅行をする上で、あなたが最も面倒だと感じることは何ですか？

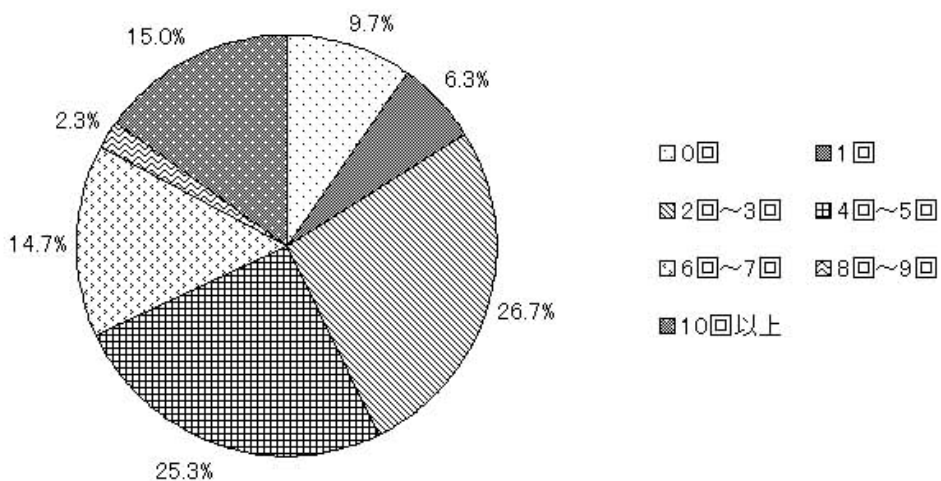
（卒業旅行に「すでに行った」「すでに行ったが、これからいく予定もある」「これから行く予定がある」と回答した人 回答数=191）



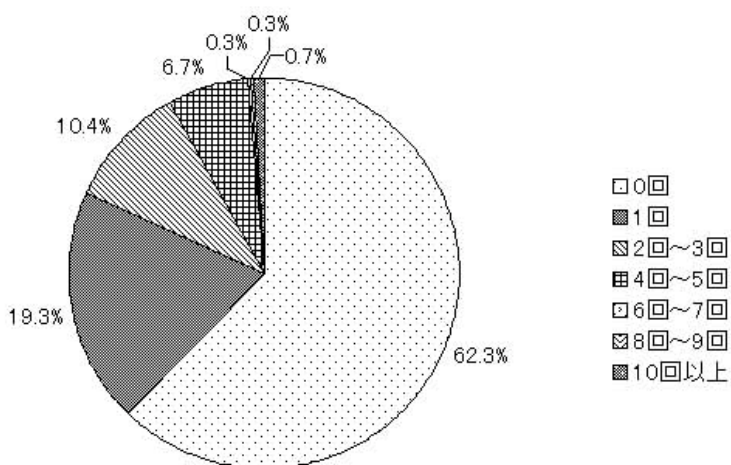
■ 学生時代に、国内旅行は「2～3回」、海外旅行は「0回」

◇ 学生時代に海外旅行に一度も行った経験のない人が、62.3%
 ◇ 国内旅行は「2～3回」が26.7%と、トップ

Q. 学生時代にどのくらい、国内旅行に行きましたか？



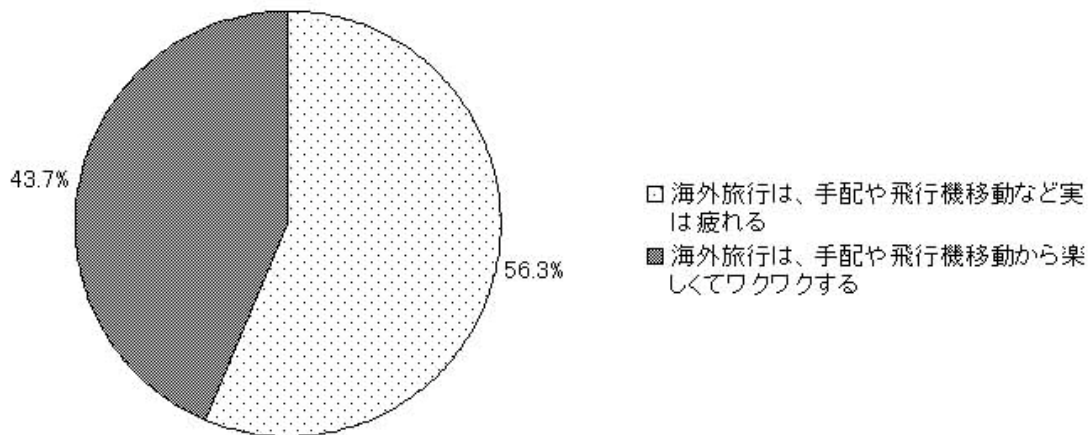
Q. 学生時代にどのくらい、海外旅行に行きましたか？



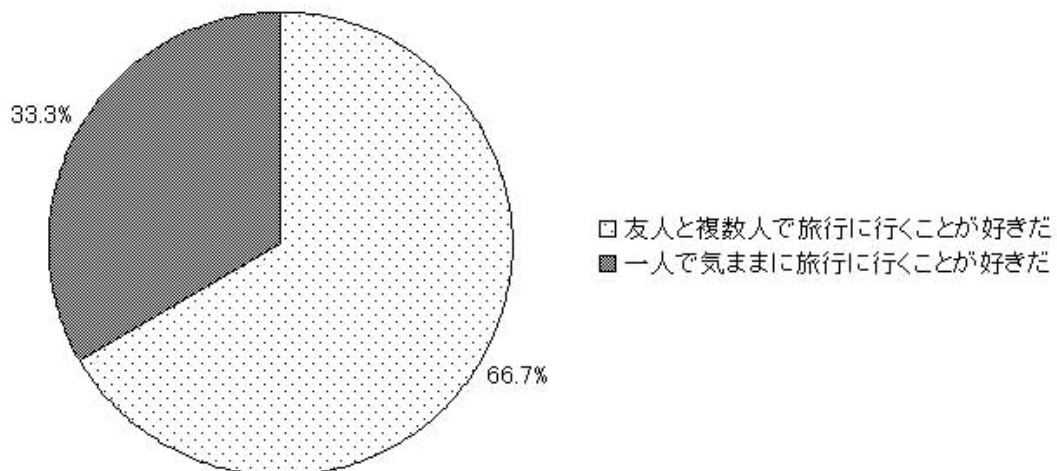
■旅行に関する考え方や行動一覧

Q. あなたの考えや行動に近いほうをお選びください。

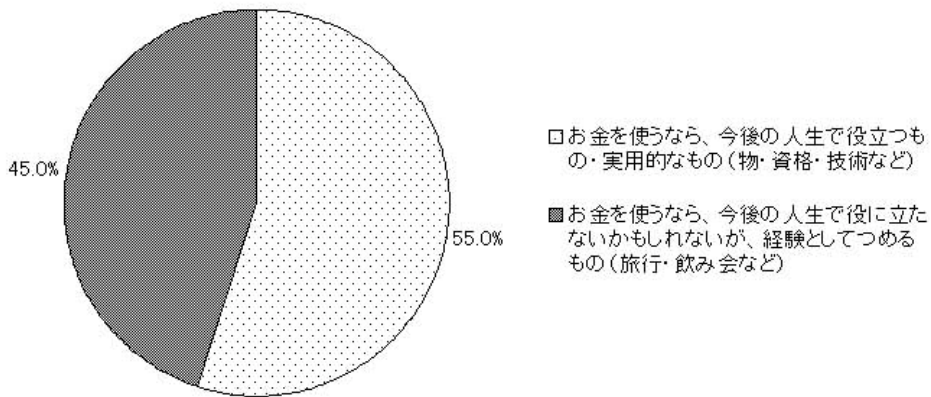
◇海外旅行は、手配や飛行機移動など実は疲れる 56.3%



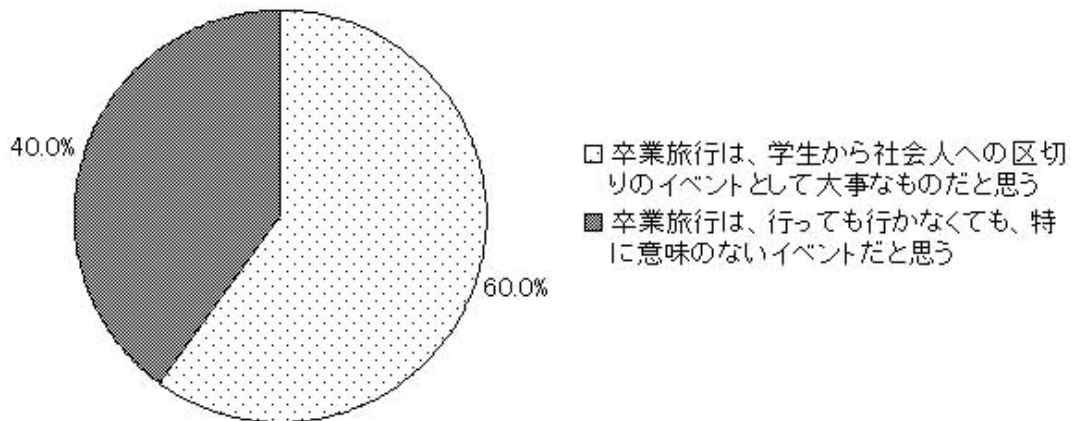
◇友人と複数人で旅行に行くことが好きだ 66.7%



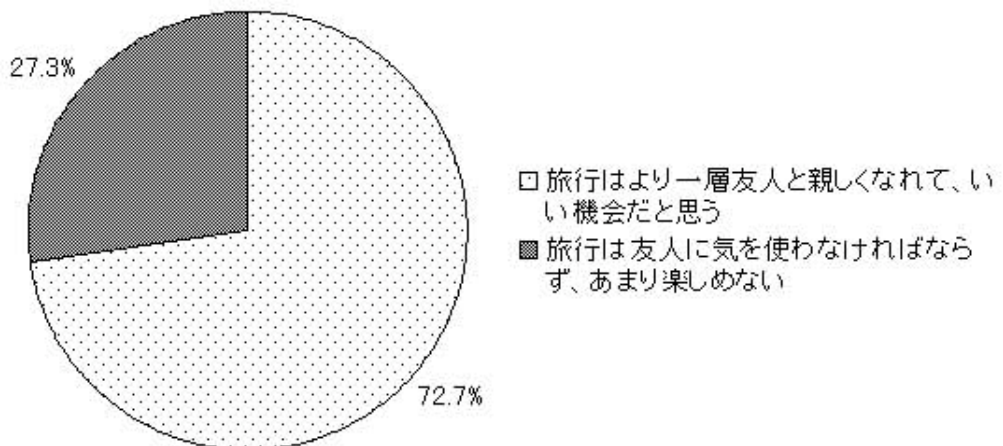
◇お金を使うなら、今後の人生で役立つもの・実用的なもの（物・資格・技術など） 55%



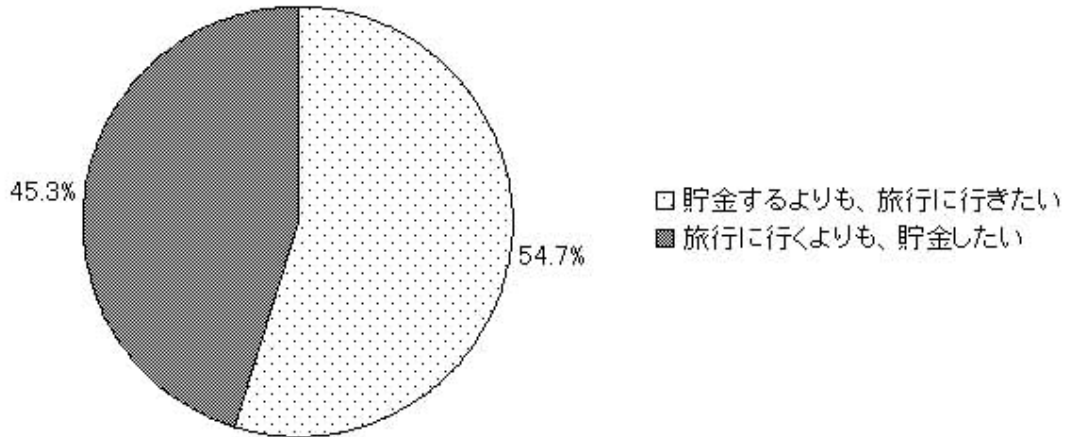
◇卒業旅行は、学生から社会人への区切りのイベントとして大事なものだと思う 60.0%



◇旅行はより一層友人と親しくなれて、いい機会だと思う 72.7%



◇貯金するよりも、旅行に行きたい 54.7%



◇旅行などの団体行動では、誰かに頼ってまかせっきりだ 57.0%

